



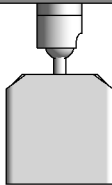





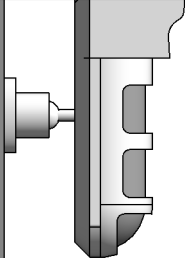
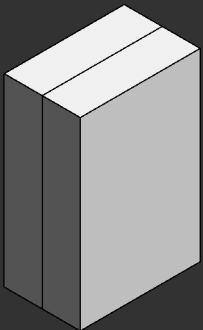
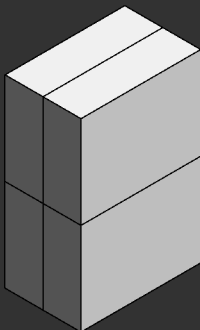
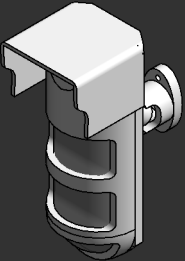
### Техническое описание семейства

ВС\_ИзвещательОхранный\_АдресныйРадиоканальный\_Болид\_C2000P-ПИРОН(Ш)

### Уровень проработки, область применения

Данное семейство относится к типу «продукт», разработано для LOD 400 и предназначено для использования на стадии проектной подготовки (ПД, РД).

**Таблица 1. Отображение элемента на разных уровнях детализации**

	Низкий уровень детализации / условное обозначение	Средний уровень детализации	Высокий уровень детализации
План			
Фасад			
Разрез (Вид сбоку)			
3D			

### Описание подкатегорий

В семействе используются подкатегория ВС\_Зона обслуживания.

Для символической графики на планах используется вложенное семейство категории "Типовые аннотации".

### Указания по работе с семейством

Размещать элемент в модели на виде плана этажа, или в 3D виде.

Отображение в средней и низкой степени детализации на плане этажа представляет из себя условное графическое отображение (УГО). Отображение семейства в 3D может производиться как в низкой, так и в средней и высокой степени детализации.

Отметка семейства от уровня задается параметром «Смещение по высоте».

Таблица 2

ВС_ИзвещательОхранный_АдресныйРадиоканальный_Болид_C2000P-ПИРОН-Ш		
Название параметра	Описание параметра	Значение параметра
ADSK_URL документации изделия	Ссылка на документацию по изделию	<a href="https://bolid.ru/id=550">https://bolid.ru/id=550</a>
ADSK_URL страницы изделия	Ссылка на web-страницу изделия	<a href="https://bolid.ru/id=550">https://bolid.ru/id=550</a>
ADSK_Версия Revit	Указывается версия Revit, для которой разработано и протестировано семейство.	Revit 20
ADSK_Версия семейства	Указывается версия семейства (по правилам именования версий)	Версия 1
ADSK_Дата изменения	0	03.02.2026
ADSK_Единица измерения	Единица измерения (кг, м.п., м <sup>2</sup> , м <sup>3</sup> и т.д.)	шт
ADSK_Завод-изготовитель	Завод изготовитель оборудования	АО НВП «Болид»
ADSK_Код изделия	Код оборудования, изделия, материала	АЦДР.425152.009
ADSK_Марка	Тип, марка, обозначение документа, опросного листа	C2000P-ПИРОН-Ш
ADSK_Масса	Масса единицы изделия	0,2
ADSK_Наименование	Параметр для спецификаций, в котором заполняется наименование оборудования элемента и основные технические характеристики	Извещатель охранный поверхностный оптико-электронный адресный радиоканальный с защитой от животных до 20 кг. Предназначен для работы как в закрытых помещениях, так и на открытых площадках на периметре объекта. Применяется совместно с расширителем C2000P-APP32, C2000P-APP125 или блоком Сигнал-GSM-P
ADSK_Наименование краткое	Наименование в краткой форме, для размещения на графических документах	Извещатель охранный поверхностный оптико-электронный адресный радиоканальный C2000P-ПИРОН-Ш

ADSK_Позиция	Позиция элемента модели, которая выносится в марку элемента на плане и отображается в спецификациях	
ADSK_Примечание	0	
ADSK_Размер_Высота	Габаритный размер (высота элемента)	175
ADSK_Размер_Глубина	Глубина проема, отверстия, прямка	76
ADSK_Размер_Ширина	Габаритный размер (ширина элемента)	72
BC_Примечание к материалу	Примечание к материалу	Цвет материалов семейства может незначительно отличаться от
-----	-----	-----
BC_30 Вверх	Расстояние от центра до верхней границы зоны обслуживания	200
BC_30 Влево	Расстояние от центра до левой границы зоны обслуживания	200
BC_30 Вниз	Расстояние от центра до нижней границы зоны обслуживания	200
BC_30 Вправо	Расстояние от центра до правой границы зоны обслуживания	200
BC_30 Глубина	Глубина зоны обслуживания	500
BC_Зона обслуживания	Зона необходимая для проведения монтажа оборудования и возможности проведения его дальнейшего обслуживания.	0
BC_Зона_Обнаружения	Отображение Зоны Обнаружения	0
BC_Смещение_УГО_X	Смещение условно-графического обозначения по оси X влево, вправо.	1
BC_Угол крена	Поворот объектива (камеры) вокруг оси	0
BC_Угол наклона	Наклон камеры	90
BC_Угол поворота	Поворот камеры	0